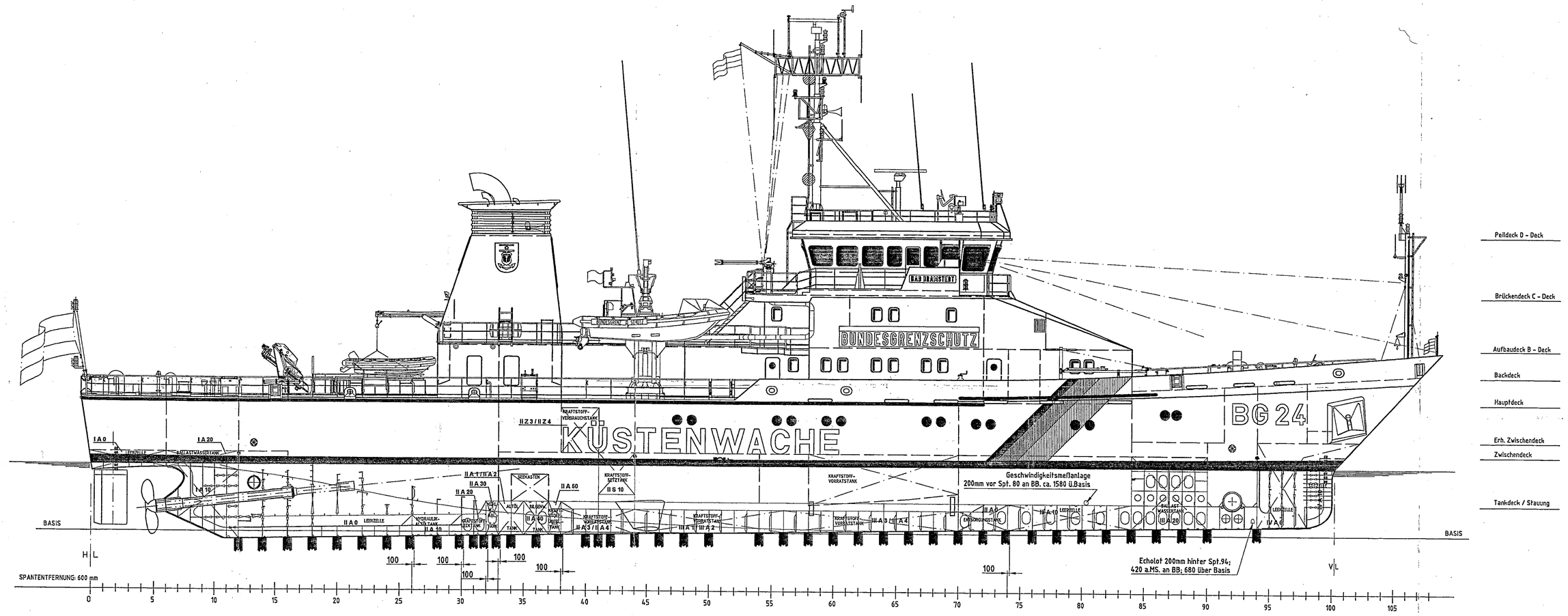

Tankdeck /Stauung
Anordnung der Leckschrauben

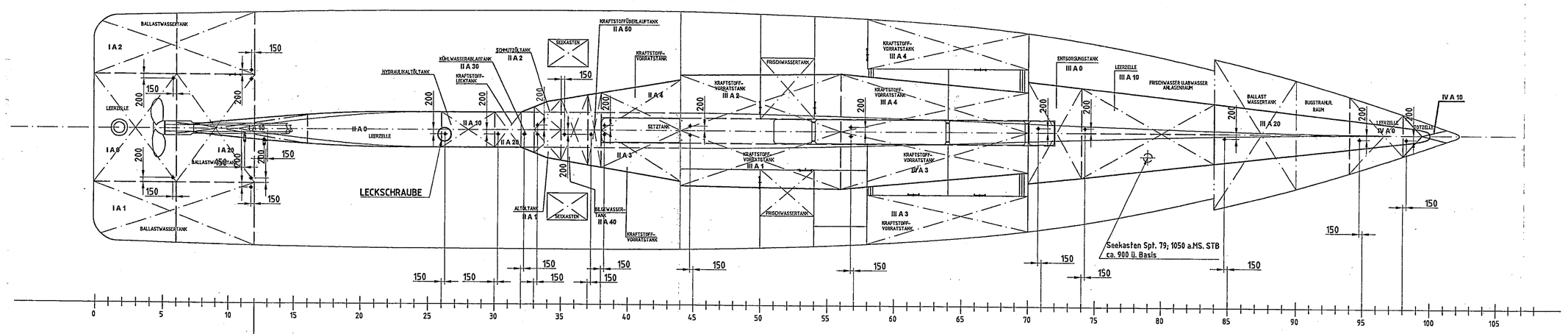

Kontur der Kielplatte

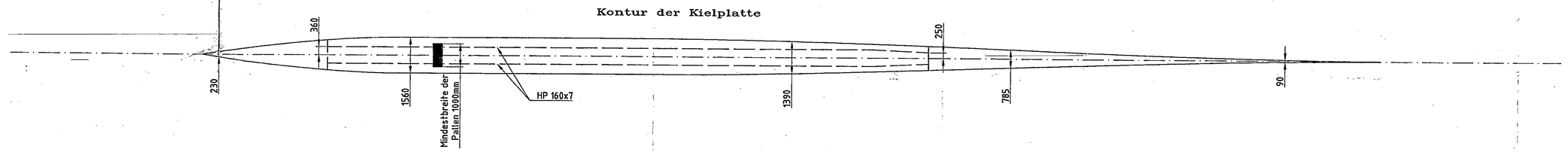

Spt 12

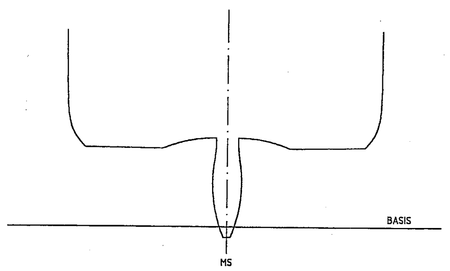

Spt 44

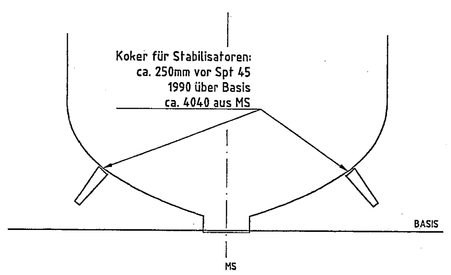

Spt 70

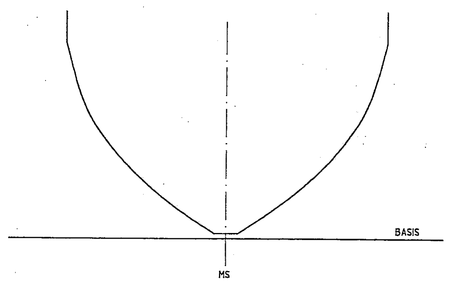

Spt 84

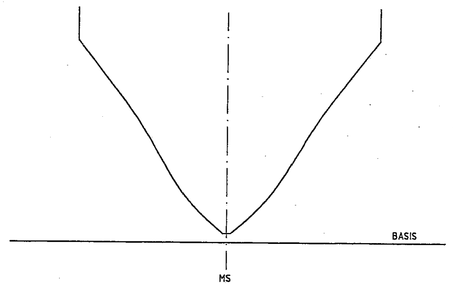

Spt 90

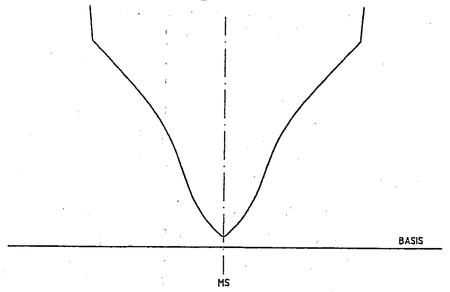

LÄNGE Ü.A.	65.90m
LÄNGE W.L.	60.20m
BREITE	10.60m
SEITENHÖHE	6.30m
TIEFGANG AUF L/2	3.20m
GEWICHT IM DOCKFALL	750t
SPANTABSTAND	600mm

Bemerkung

- mind. 100 mm Weichholzauflage auf den Dockpallen
- angegebene Höhenmaße sind mit einer Toleranz von max. ± 2 mm einzuhalten
- Die Position der Dockpallen in Längsrichtung ist einzuhalten
- Pallen mittig auf Spant setzen, wenn nicht anders angegeben (Bereich der Leckschrauben beachten!).
- Mindestbreite der Pallen 1000 mm.

zugehörige Stückliste:
zugehörige Zeichnung:

Ohne unsere Genehmigung darf diese Zeichnung weder vervielfältigt noch dritten Personen mitgeteilt werden.

	Datum	Name
Entworfen:	12.04.02	KSS/CB
Gezeichnet:		
Geprüft:	03.09.02	KSS/SS

Abeking&Rasmussen
Schiffs-und Yachtwerft
27809 Lemwerder

Zeichnungs-Nr.: 0960-01-10
Blatt von

Proj./Bau-Nr.: 6457-59 — 66m Umweltschutzboot

Ersatz für
Ersetzt durch

Maßstab: 1:100

Dockplan

File: 00000AT9

Nr.	Änderung	Datum	Name